

En un mundo desbordado por la información y deslucido por la subjetividad de los análisis hoy nos encontramos desinformados.

Este boletín busca brindar con objetividad y de manera clara y resumida, la información económica y financiera más relevante de la semana.

Invecq Consulting SA  
info@invecq.com

Lic. Domecq Esteban O.  
estebandomecq@invecq.com

Lic. Nigra Alessandro J.  
alessandronigra@invecq.com

Federico Freire  
federicofreire@invecq.com

CIERRE SEMANAL:



### Resumen y Ranking de noticias

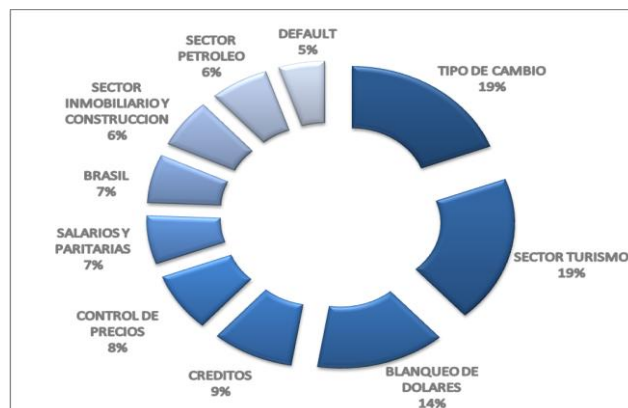
Esta semana finalmente se aprobó la reglamentación de los CEDINES y pudimos sacarnos varias dudas en cuanto el funcionamiento de este instrumento. Podrán encontrar mayor información sobre este nuevo instrumento en la nota de la semana que detalla su reglamentación.

El dólar "blue" sigue prácticamente congelado y con increíbles bajas (el jueves la moneda cotizó a \$ 8) hace pensar que el valor de \$ 6,5 que quería Moreno no parece una misión imposible. Entre intervenciones de la ANSeS a través de venta de bonos y allanamientos a las casas de cambio por la AFIP, que provocaron un largo feriado cambiario, el mercado se paralizó y esta quedó a la espera de la llegada de los CEDINES que prometen ser la alternativa más viable para el atesoramiento de moneda extranjera.

En medio de la escasez de dólares el sector turismo sigue provocando serios dolores de cabeza al gobierno, con un déficit de U\$S 2.186 en el primer trimestre amenaza con provocar una fuga de U\$S 10.000 millones en el año, con todo lo que esto implicaría para el stock de reservas internacionales. El gobierno ya puso el ojo en esta situación y para ello buscará fiscalizar el sector creando un régimen de información que detalle en que gastan los argentinos en el exterior, que incluiría información sobre las personas que realicen esos gastos. Los operadores turísticos, temerosos que se implementen nuevas medidas contra el sector, ya pidieron que se separe los gastos relacionados con el turismo de los consumos realizados con tarjeta de crédito en el exterior, ya que solo 3 de cada 10 dólares que se gastan están relacionados con bienes y servicios turísticos.

Esta semana se dieron a conocer dos datos alentadores sobre el nivel de actividad económica en el país, por un lado la venta de materiales para la construcción subió un 9,3 % en Mayo indicando que el sector se está recuperando. Por otro lado, después de un año de caídas consecutivas, la actividad industrial repuntó un 4 % en Mayo, basado sobre todo en el incremento del sector automotriz, que subió un 37,8 % debido a la mejora del mercado brasileño, y al de minerales no metálicos especialmente de cemento portland.

Sin duda uno de los puntos débiles del modelo es la falta de inversión y para ello el gobierno ya confirmó que implementará por tercera vez las líneas de créditos compulsivos a una tasa subsidiada de 15,25 % y por un mínimo de 3 años. Desde las entidades financieras advirtieron que cada vez les resulta más difícil prestar ya que se dificulta encontrar demandantes y el riesgo es cada vez más alto. Por último se dio a conocer la cifra del IPC Congreso y arrojó un 1,57 % para Mayo y así la tasa anual quedó en 23,39 % indicando que la inflación sigue alta pero no se aceleró.



**Blanqueo para todos y todas: Se instrumentaron los CEDINES**

El Banco Central dio a conocer la reglamentación de los CEDIN donde se dispuso un amplio menú de usos a los que podrá estar destinado este certificado de inversión inmobiliaria. Una novedad importante de la reglamentación, es que una vez que el CEDIN tiene el rótulo de "aplicado" podrá cobrarse inmediatamente. Les dejamos los puntos más importantes a tener en cuenta sobre el CEDIN.

**¿Qué es el CEDIN?** El CEDIN es un medio de pago e instrumento financiero que se aplica en la realización de inversiones en el mercado inmobiliario y/o en proyectos de construcción de viviendas, con el claro objetivo de reactivar la actividad en dichos sectores.

**¿Cómo se obtiene un CEDIN?** Las personas interesadas en suscribir un CEDIN deberán solicitarlos en las entidades financieras, identificándose con la documentación que establece la normativa vigente. Los CEDIN se suscriben mediante la entrega de dólares estadounidenses billete, aplicándose para el caso de transferencias del exterior o arbitraje de moneda lo dispuesto al respecto por las normas pertinentes en materia cambiaria. El suscriptor podrá solicitar uno o más CEDIN, por un importe total equivalente a las sumas en dólares estadounidenses que efectivamente se transfieran al Banco Central de la República Argentina (BCRA).

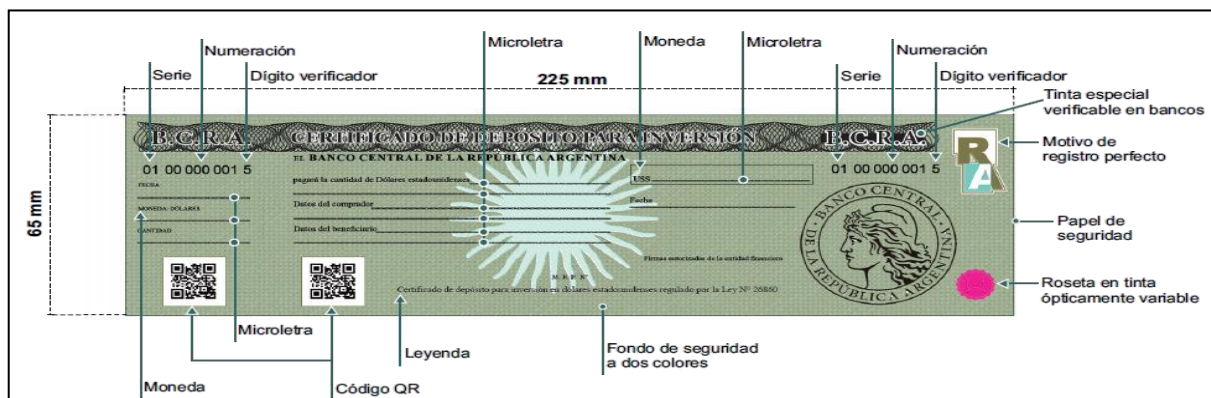
**¿Qué uso se le puede dar al CEDIN? ¿Sólo se puede utilizar para operaciones inmobiliarias o desarrollos en el sector de la construcción? ¿O puede tener otros usos en la medida en que la contraparte los acepte?** El CEDIN puede ser utilizado para el pago de operaciones de toda índole, en la medida en que la contraparte lo acepte. Pero la contraparte debe tener presente que para su cobro debe haberse aplicado a los destinos previstos en la ley, con anterioridad o con posterioridad a su aceptación y recepción como medio de pago. Si el CEDIN fue "aplicado" a los destinos previstos, se encontrará identificado como tal, tanto en el cuerpo del documento (con la leyenda "Aplicado") como en la información registrada en el BCRA.

**¿El CEDIN tendrá fecha de vencimiento o un plazo de vigencia?** Los CEDIN no tendrán fecha de vencimiento.

**¿Qué medidas de seguridad tiene el CEDIN para evitar falsificaciones?** Se empleará papel de seguridad, con marca de agua exclusiva de Casa de Moneda y fibras de seguridad. Tiene características de seguridad en la impresión entre las que se destacan tintas de seguridad visible e invisible, fondos de seguridad, microletra, roseta en tinta ópticamente variable y un código QR.

**¿Cómo se puede verificar la legitimidad y las condiciones de seguridad del CEDIN?** Las entidades financieras verificarán la legitimidad y las características formales y de seguridad del CEDIN. Las entidades financieras contarán con los elementos tecnológicos necesarios para verificar el cumplimiento de las características de seguridad del CEDIN.

**¿Se puede pagar un inmueble parte en dólares o pesos y parte en CEDIN?** Sí, dependerá del acuerdo entre las partes.



**¿Los CEDIN van a estar registrados en el BCRA?** Sí, los CEDIN se encontrarán registrados en el BCRA. La información que se encontrará registrada en la base del BCRA será la correspondiente a la suscripción del CEDIN, la aplicación a los destinos previstos en la ley, el cobro y eventuales cambios. También se incorporará a la base de datos del BCRA los endosos que se registren en las entidades bancarias.

**¿Si se pierde un CEDIN, se puede recuperar?** Sí. El tenedor desposeído debe comunicar de inmediato en cualquier casa de una entidad financiera, mediante nota recibida formalmente, lo sucedido y a más tardar el día hábil siguiente, deberá presentar acreditación fehaciente de la denuncia pertinente, efectuada ante la autoridad competente, de conformidad con lo previsto en la normativa vigente en la jurisdicción de que se trate. De tal modo, quedará inhabilitado el pago del CEDIN extraviado o sustraído.

**¿Se pueden endosar los CEDIN? ¿Cuántas veces?** El CEDIN podrá transmitirse mediante endoso simple o registrado en el espacio disponible al dorso del documento. Los endosos no tienen límite de cantidad.

**¿Los endosos podrán ser registrados o certificados?** La registración de endosos es optativa. Si los endosos no desean registrarse, la transmisión de los CEDIN es realizada de manera bilateral entre el endosante y endosatario. Si desean registrarse, la operación deberá concretarse en una entidad financiera, sin costo o cargo alguno.

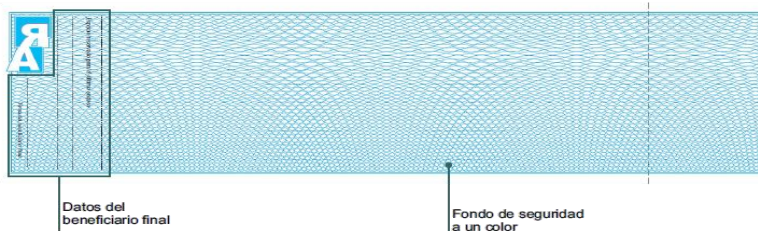
**¿Se podrán comprar CEDIN con pesos?** Sí, una vez suscripto el CEDIN en una entidad financiera mediante la entrega de dólares estadounidenses billete o mediante transferencias del exterior, la compra de CEDIN en el mercado secundario dependerá del acuerdo entre las partes.

**El que vende un inmueble y recibe CEDIN, ¿podrá cambiarlos por dólares en el banco en el momento? ¿O habrá que avisar de la operación inmobiliaria con anticipación y entregar al banco los datos del CEDIN para que éste controle su legitimidad?** La entidad financiera interviniente deberá proveer la información necesaria al titular o endosatario del CEDIN, así como a su eventual futuro receptor, y extremar su diligencia a fin de asegurar que el proceso de verificación, endoso y cobro por parte del beneficiario sea completado en el mismo acto de la presentación del CEDIN.

**¿Se podrán nominar CEDIN con número no redondos?** (Ej. u\$s 68.754). Cada CEDIN será emitido por un mínimo de U\$S 100 y un máximo de u\$s 100.000 y podrán ser nominados por números no redondos. ¿Cómo se certifican las refacciones para poder aplicar CEDIN? Deberá presentarse certificación de obra efectuada por profesional arquitecto o ingeniero con firma legalizada por el respectivo Consejo o Colegio Profesional o ente que corresponda. En ella deberán constar los datos del inmueble, costo de la refacción y fecha de su realización, nombre completo e identificación tributaria del sujeto que realiza el/los pago/s, el/los importe/s abonado/s por éste, la modalidad del/los pago/s y su/s fecha/s de realización.

**¿Cómo se certifican los avances de obras en los fideicomisos desde el pozo, para poder aplicar los CEDIN?** En el caso de "construcción de nuevas viviendas" deberá presentarse certificación de obra efectuada por profesional arquitecto o ingeniero con firma legalizada por el respectivo Consejo o Colegio Profesional o ente que corresponda. En ella deberán constar los datos del inmueble, el destino habitacional de la construcción, su costo, nombre completo e identificación tributaria del sujeto que realiza el/los pago/s, el/los importe/s abonado/s por éste, la modalidad del/los pago/s y su/s fecha/s de realización. Toda la documentación que se presente debe tener fecha posterior a la de suscripción del CEDIN.

**Las operaciones que se hagan con CEDIN en las entidades financieras ¿tendrán algún costo o cargo por parte de éstas?** No. Las entidades financieras no percibirán cargos, comisiones ni forma alguna de remuneración o recupero de gastos por tareas vinculadas con los CEDIN.



El Número

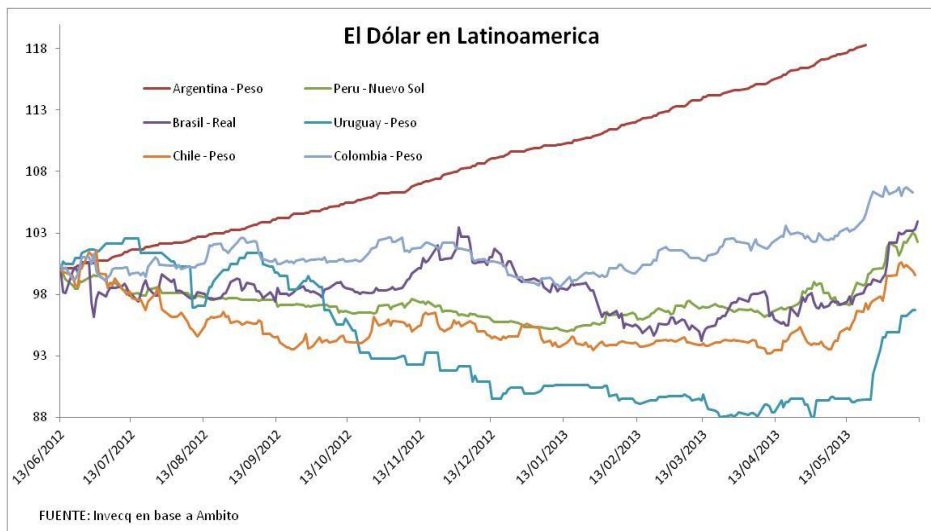


**Es lo que subió la venta de materiales para la construcción en mayo con respecto al mismo mes del año pasado según el índice que elabora el Grupo Construya** sobre la base de los datos informados por las empresas que elaboran insumos para el sector. Si se toma como referencia los primeros cinco meses del año se registra un avance acumulado del 4,5 % en comparación con igual periodo del año 2012. Este aumento estaría impulsado por una obra pública muy sostenida, especialmente del plan Procrear, y el tema de las viviendas sociales a través de los planes federales aunque también podría deberse a un efecto de resguardo de los constructores contra el alza de precios. El último relevamiento del INDEC estima que entre enero y abril, la actividad del sector marco una mejora acumulada del 1,7 %, mientras que la superficie a construir registrada por los permisos de edificación para obras privadas creció un 13 % en el mismo periodo. El presidente de la Cámara Argentina de Comercio aseguró que "la evolución del consumo de insumos va en línea con lo que las empresas constructoras vienen sosteniendo desde principios de año respecto de un crecimiento de al menos un 5 % para 2013

El Gráfico que habla

Muestra las variaciones que tuvieron las cotizaciones de las monedas de estos países latinoamericanos en el último año. Se puede apreciar que **en el último periodo estos países empezaron a sufrir una importante pérdida de valor de sus monedas debido a la reversión en los flujos de capitales asociados a un menor diferencial en la tasa de interés y debilitados precios de los commodities.**

El fortalecimiento del dólar, la leve suba de algunas tasas de interés y el incipiente descenso en los precios de las commodities parece señalar el comienzo del



camino hacia el final del dinero fácil para los emergentes. **Todo parece indicar que estamos a la salida de los estímulos monetarios que nacieron en la histórica crisis financiera de 2008.** Los más influidos por esta reversión del flujo de dólares parecen haber sido Sudáfrica, el rand se derrumbó un 15 %, Argentina, el peso perdió un 7 %, Perú el sol perdió un 6 % y Brasil, el real se depreció un 4 %. Estados Unidos recién va a modificar sus tasas cuando el desempleo alcance el 6 % por lo que no se prevé que acontezca en el corto plazo pero si el primer síntoma recién podría verse el segundo semestre cuando la inyección comience a disminuir gradualmente. Las primeras señales de este cambio de rumbo se vieron en que subieron las tasas de largo plazo en Estados Unidos y en que las economías más grandes entre los emergentes han tenido una moderación de crecimiento.

## *Síntesis Económica*

### LUNES

#### **DÓLAR TARJETA**

La cantidad de dólares que prestan los bancos a usuarios de tarjetas volvió a repuntar en la última quincena de Mayo con un aumento del 15 % y cerró en U\$S 500 millones pese a las trabas impuestas sobre esta operatoria.

#### **CASAS DE CAMBIO**

En los tres primeros meses del año, las casas de cambio hicieron negocios por apenas U\$S 350 millones lo que constituye una caída del 75 % si se compara con el resultado del segundo trimestre de 2011 cuando la cifra alcanzó los U\$S 1.350 millones.

#### **TURISMO**

El Banco Central buscará fiscalizar el sector turismo y determinar en qué gastan los argentinos cuando viajan al exterior ya que solo 3 de cada 10 dólares que se gasta en el exterior obedece a una transacción que pueda relacionarse con bienes y servicios turísticos.

### MARTES

#### **RESERVAS DE SHALE**

La Argentina es el segundo país en el mundo por las reservas estimadas de "shale gas" de esquisto y el cuarto por las de "shale oil" o petróleo según un estudio difundido por el Departamento de Energía de EEUU.

#### **CONSTRUCCION**

La venta de materiales para la construcción aumentó un 9,3 % en Mayo con respecto al mismo mes del año pasado y entre enero y abril el sector marcó una mejora del 1,7 %.

#### **DEPOSITOS**

Según las cifras del Banco Central, los ahorros a plazo fijo menores al millón de pesos ya registraron en mayo su segundo mes consecutivo de desaceleración en lo que va del año con un avance de apenas el 0,66 %.

### MIÉRCOLES

#### **PROCREAR**

En un año el gobierno otorgó más de 25.000 créditos a personas con terreno que implicaran desembolsos del Estado por \$ 7.000 millones, lo cual significa que se ejecutó un tercio de lo previsto en el presupuesto inicial.

#### **CEDIN**

El Banco Central aprobó el martes un amplísimo menú para el CEDIN entre los que se incluyen compra de inmuebles, refacción, fideicomisos y adquisición de materiales mientras los endosos serán ilimitados y no habrá necesidad de registrarlos.

#### **DÓLAR "BLUE"**

En medio de una virtual parálisis que ha congelado los valores del dólar informal durante tres días la oferta escasea y quienes buscan oferentes fuera del circuito tradicional hoy deben pagar unos veinte centavos más.

### JUEVES

#### **TURISMO**

El Banco Central creó un nuevo régimen de información que separa los consumos con tarjeta de crédito en el exterior del resto de los ítems relacionados con viajes y turismo, y a la vez divide la demanda de dólares que hacen las agencias de aquellas que realizan directamente los turistas.

#### **CEDIN**

Los CEDINES se podrán suscribir, canjear y cobrar sin costo alguno y no será necesario ser cliente del banco para adquirirlos. También se cobrará de inmediato siempre y cuando se haya aplicado a una inversión inmobiliaria.

#### **MERVAL**

El Merval cayó el miércoles un 3,15 % hasta los 3.237 puntos arrastrado por acciones energéticas y ya acumula una baja de 20,4 % desde el record histórico en pesos de 4.066 puntos atribuido principalmente al congelamiento del "blue".

### VIERNES

#### **INFLACION**

EL IPC Congreso de Mayo se ubicó en 1,57 % en sintonía con lo que marcaron Marzo y Abril y así la tasa anual quedó en 23,39 % indicando que la inflación sigue alta pero no se aceleró.

#### **INDUSTRIA**

Después de un año de caídas consecutivas la actividad industrial repuntó un 4 % en Abril basado en el crecimiento del sector automotriz que subió un 37,8 % debido a la mejora del mercado brasileño y al de minerales no metálicos para la construcción.

#### **CREDITOS**

EL BCRA lanzó la tercera ronda de créditos compulsivos en un esquema que exige a los bancos prestar el 5 % de sus depósitos a una tasa subsidiada del 15,2 % por un mínimo de 3 años por el cual las entidades financieras desembolsarán unos \$ 20.000 millones.

**Mercado de cambios**

PRINCIPALES MONEDAS DE REFERENCIA				
RESPECTO AL DÓLAR	Cierre	Var. Semanal	Var. Anual	
Euro (Union Europea)	0,75	↓ -0,85%	↓ -1,07%	
Real (Brasil)	2,14	↑ 0,38%	↑ 4,69%	
Peso Mexicano	12,70	↓ -0,58%	↓ -1,20%	
Peso Chileno	493,60	↓ -1,97%	↑ 3,01%	
Yen (Japon)	94,18	↓ -3,44%	↑ 6,12%	
Libra (Inglaterra)	0,64	↓ -0,93%	↑ 3,41%	
Franco (Suiza)	0,92	↓ -1,49%	↑ 0,66%	

La semana en el mercado cambiario estuvo marcada en su mayoría por apreciaciones. El real continúa con su caída, 0,38 % pese a las nuevas medidas tomadas por el gobierno de bajar los impuestos al ingreso de capitales extranjeros para compra de bonos. La zona euro e Inglaterra continuaron sus apreciaciones al igual que México y Chile. El yen perdió la inercia devaluacionista que tenía y marco una apreciación del 3,44 %

EVOLUCION DEL DOLAR CONTRA EL PESO			
TIPO	Pta. Venta	Var. Semanal	Var. Anual
LIBRE	\$ 5,3400	↑ 0,56%	↑ 8,43%
Mayorista (Siopel)	\$ 5,3350	↑ 0,60%	↑ 8,38%
Banco Nacion	\$ 5,3270	↑ 0,41%	↑ 8,32%
Dolar Informal	\$ 8,1000	↓ -5,48%	↑ 19,12%

El mercado cambiario argentino sigue con su devaluación, acumulando una variación de 8.43 % en 2013, evidenciando una variación semanal del 0,56 %. El dólar informal tuvo una semana bajista con fuertes intervenciones del gobierno que lograron desplomarlo hasta los \$ 8,1

El Euro terminó la semana a 7,04 pesos para la punta compradora y 7,21 pesos para la punta vendedora, registrando un aumento respecto a la semana anterior.

**Tasas de interés locales e internacionales y otros activos financieros**

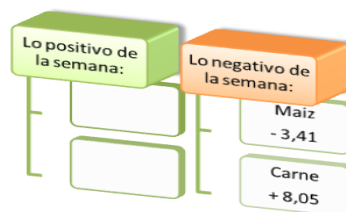
Se detallan los valores promedio de la semana de las principales tasas de interés de la economía locales e internacionales.

Las principales tasas de referencia a nivel nacional e internacional cerraron la semana con caídas en el exterior y algunas subas en el ámbito local. Nuevamente la tasa call fue la de mayor movimiento, cerrando en 11,2125 % mientras que la tasa a plazo fijo cerró a 16,65 %.

PRINCIPALES TASAS DE INTERES		
LOCALES		
Caja de Ahorro	% mensual	0,6000
Plazo Fijo	% 30 dias	16,6500
Badlar	% \$ Bcos Privac	16,1875
Lebac	% (+100 d.) ult	15,7931
Call	% anual a 1 di	12,0000
INTERNACIONALES		
Libor	% a 180 d.	0,4049
Prime	%	3,2500
Federal Fund	%	0,1500
Bonos	% 30 años	3,3100
Tasa EEUU	% a 10 años	2,1500

Se detallan a continuación los valores de cierre de los precios de los principales activos de referencia:

OTROS ACTIVOS FINANCIEROS				
ACTIVO	CLASE	CIERRE	Var. Semanal	Var. Anual
ORO	Onza N. York U	1379,20	↓ -0,30%	↓ -17,73%
PETROLEO	Barriil WTI US\$	96,69	↑ 0,69%	↑ 5,30%
Carne	Novillo Liniers	10,11	↑ 8,05%	↑ 14,89%
Trigo	Ton. Chicago	251,88	↓ -1,54%	↓ -11,89%
Maiz	Ton. Chicago	253,34	↓ -3,41%	↓ -7,84%
Soja	Ton. Chicago	554,93	↓ -1,18%	↑ 6,45%



Los commodities tuvieron una semana en su mayoría con resultados negativos. Aumentos para el petróleo y la carne, del 0,69 y 8,05 % respectivamente, donde el petróleo lentamente comienza a recuperar parte del terreno perdido. El oro bajo esta semana, 0,30 % sigue con el saldo negativo en el acumulado anual. Pérdidas para las cotizaciones del maíz y la soja (3,41 y 1,18 %), y baja de 1,54 % para el trigo.

**Mercado de capitales**

PRINCIPALES INDICES BURSÁTILES / VARIACION SEMANAL				
INDICE	PAIS	CIERRE	VAR. % Sem.	VAR. % Anual
<b>MERVAL</b>	<b>ARGENTINA</b>	<b>3187,19</b>	<b>↓ -7,61%</b>	<b>↑ 11,66%</b>
BOVESPA	BRASIL	49595,03	↓ -3,92%	↓ -18,63%
MEXBOL	MEXICO	39382,59	↓ -2,11%	↓ -9,89%
IPSA	CHILE	3988,42	↓ -3,18%	↓ -7,28%
DOW JONES	EEUU	15053,52	↓ -1,28%	↑ 14,88%
NIKKEI	JAPON	12886,52	↑ 0,07%	↑ 23,97%
FTSE 100	INGLATERRA	6308,26	↓ -1,62%	↑ 6,96%
CAC 40	FRANCIA	3805,16	↓ -1,74%	↑ 4,51%
MADRID G.	ESPAÑA	812,37	↓ -2,39%	↓ -1,50%
SHANGAI	CHINA	2162,04	↓ -2,21%	↓ -4,72%

Resultados negativos para la mayoría de los principales índices bursátiles del mundo a excepción del Nikkei japonés, que logró salvarse de las caídas generalizadas. Las pérdidas se hicieron evidentes en las bolsas europeas, y en China que perdió 2,21 %. Las bolsas latinoamericanas no corrieron distinta suerte, y también cerraron a la baja. Los resultados, estuvieron ligados a los datos de desempleo y política monetaria de Estados Unidos, cuyo índice no se vio resentido. El Merval, se desplomó y cerró a 7,61 en parte debido al congelamiento del dólar "blue".

LAS 13 DEL MERVAL							
ACCION	PRECIO	Var. Sem.	Var. Anual	ACCION	PRECIO	Var. Sem.	Var. Anual
Aluar	2,86	↓ -6,54%	↑ 18,18%	Grupo Galicia	4,43	↓ -6,93%	↓ -1,56%
Petrobras Bras	63,00	↓ -9,35%	↓ -3,52%	Pampa Holding	1,01	↓ -9,01%	↑ 4,12%
Bco. Macro	12,25	↓ -4,30%	↑ 1,24%	Pesa	3,30	↓ -6,25%	↓ -2,37%
Comercial	0,53	↓ -10,26%	↓ -4,89%	Telecom	23,90	↓ -10,15%	↑ 54,19%
Edenor	0,85	↓ -7,10%	↑ 29,97%	Tenaris SA	162,80	↓ -7,50%	↑ 16,45%
Siderar	1,98	↓ -11,61%	↑ 25,32%	YPF	119,00	↓ -5,41%	↑ 20,20%
Bco. Frances	10,50	↓ -6,25%	↓ -8,70%				

Los papeles del panel Merval tuvieron resultados fuertemente negativos. La caída fue generalizada entre las que se destacan Siderar (-11,61), Telecom (-10,15) y Comercial (-10,26). Ninguno pudo salvarse de la racha negativa y todas superaron el 4 % de caída. De esta manera el índice en su totalidad cierra nuevamente la semana un 7,61 % abajo respecto a la semana pasada.

TITULOS DE DEUDA (Precios del MAE)					
EN PESOS			EN DOLARES		
TITULO	VALOR	Var. Sem.	TITULO	VALOR	Var. Sem.
BOCON PRO 13	\$ 156,50	↑ 0,19%	BONAR X 2017	\$ 79,68	↓ -1,67%
BOCON PRO 14	\$ 101,75	↑ 1,75%	BODEN 2015	\$ 90,70	↑ 0,78%
BONAR 14	\$ 103,45	↓ -0,05%	CUPON PBI Loc.	\$ 47,90	↓ -1,24%
CUPON PBI	\$ 7,73	↑ 1,25%	CUPON PBI Extr.	\$ 47,10	↓ -1,87%

Los títulos medidos en moneda nacional cerraron con subas, salvo el BONAR 14, que casi sin variación cerró a la baja. Resultados ambiguos para los títulos medidos en dólares, suba para el BODEN 2015 y baja para el BONAR X 2017. Los cupones en dólares, por su parte cerraron a la baja mientras que el medido en pesos subió en 1,25 %.

Índice Merval, día a día:



Riesgo País:

RIESGO PAIS EN PUNTO BASICOS			
RIESGO PAIS	CIERRE	Var. % Sem.	Var. % Anual
EMBI +	318	↓ -1,24%	↑ 28,23%
ARGENTINA	1192	↑ 1,88%	↑ 20,28%
BRASIL	212	↑ 1,44%	↑ 49,30%
MEXICO	163	0,00%	↑ 29,37%
URUGUAY	198	↑ 7,03%	↑ 55,91%

Aumentos en el riesgo país para toda la región. La tendencia fue una característica común a todo el conjunto de países emergentes del mundo. Se destaca Uruguay que ya acumula una suba de 55,91 % en 2013.

Lo mejor y lo Peor de la semana:

